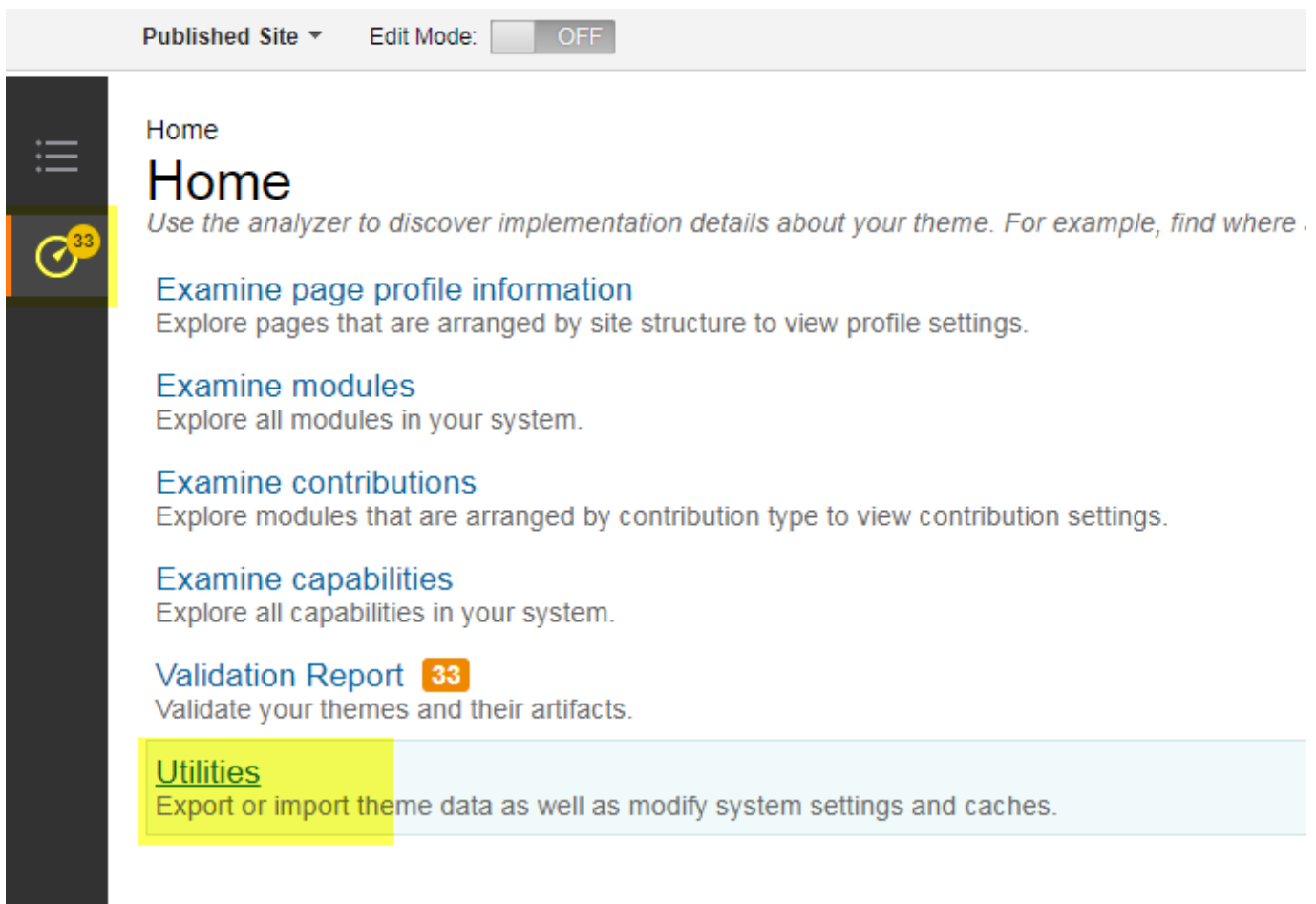
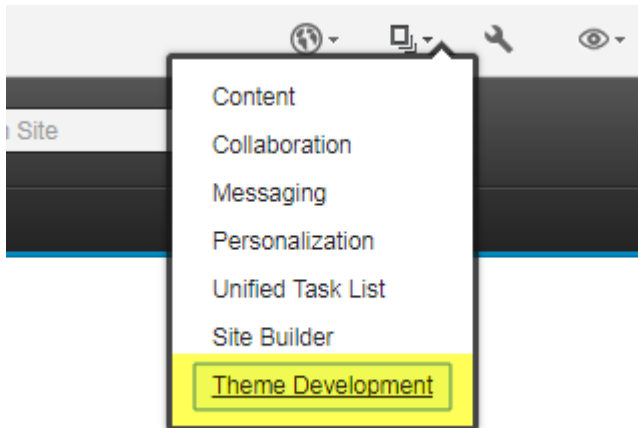
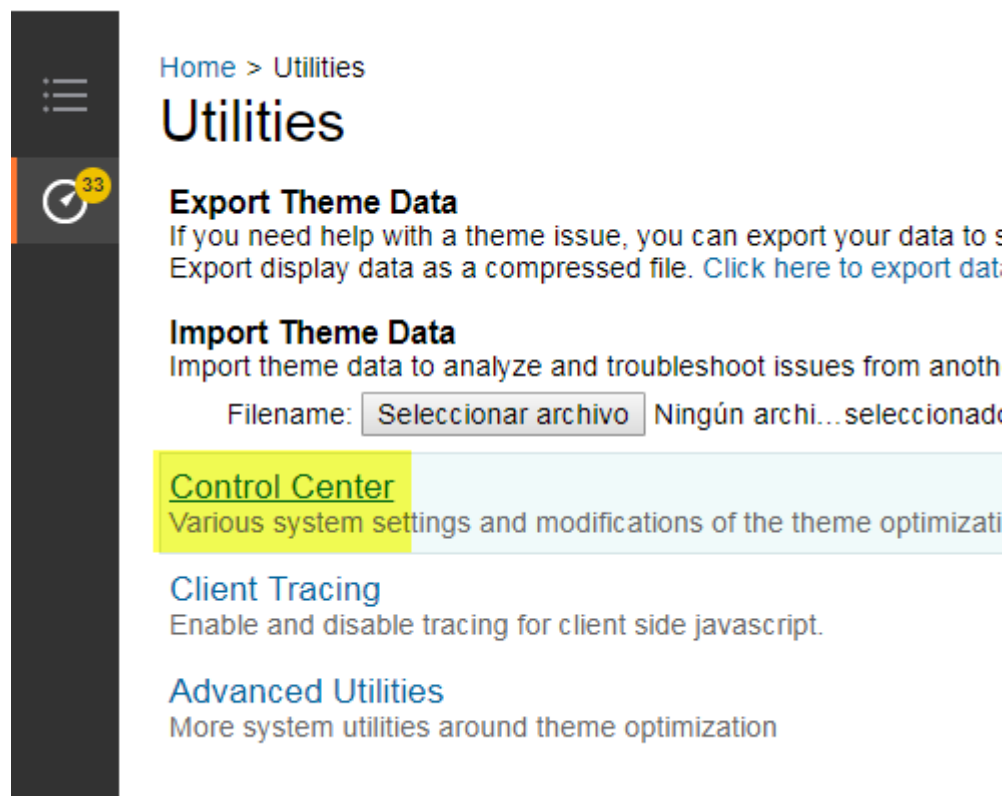


Cuando hemos modificado un archivo **theme.html** del tema estático (**wpsXYZThemeStatic**) y desplegamos el **EAR**, por defecto el tema está en cache y no veremos reflejado nuestro cambio a menos que reiniciemos wp\_profile, para no reiniciar y querer ver reflejado el cambio debemos **deshabilitar el cache** de los temas. Para esto seguir los siguientes pasos:





Home > Utilities

## Utilities

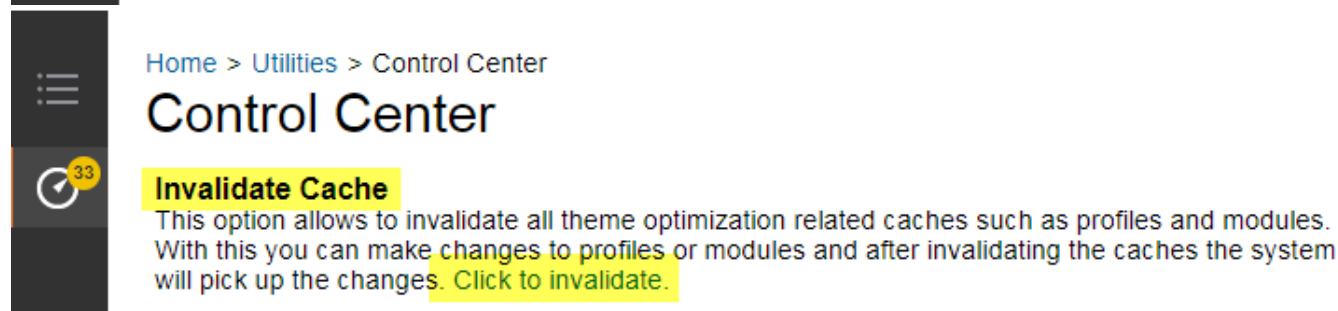
**Export Theme Data**  
If you need help with a theme issue, you can export your data to s  
Export display data as a compressed file. [Click here to export dat](#)

**Import Theme Data**  
Import theme data to analyze and troubleshoot issues from another  
Filename:  Ningún archi... seleccionada

**Control Center**  
Various system settings and modifications of the theme optimizati

**Client Tracing**  
Enable and disable tracing for client side javascript.

**Advanced Utilities**  
More system utilities around theme optimization



Home > Utilities > Control Center

## Control Center

**Invalidate Cache**  
This option allows to invalidate all theme optimization related caches such as profiles and modules.  
With this you can make changes to profiles or modules and after invalidating the caches the system  
will pick up the changes. [Click to invalidate.](#)

## Julio Pari (IT Architect IBM)



Si te ha interesado este artículo y deseas un apoyo o asesoría en algún requerimiento, envíame un mensaje a: (info@juliopari.com) o sino a través de LinkedIn:  
<https://www.linkedin.com/in/juliopari/>